

# Conferência Regional dos Bancários de Curitiba e região

Abril/2022

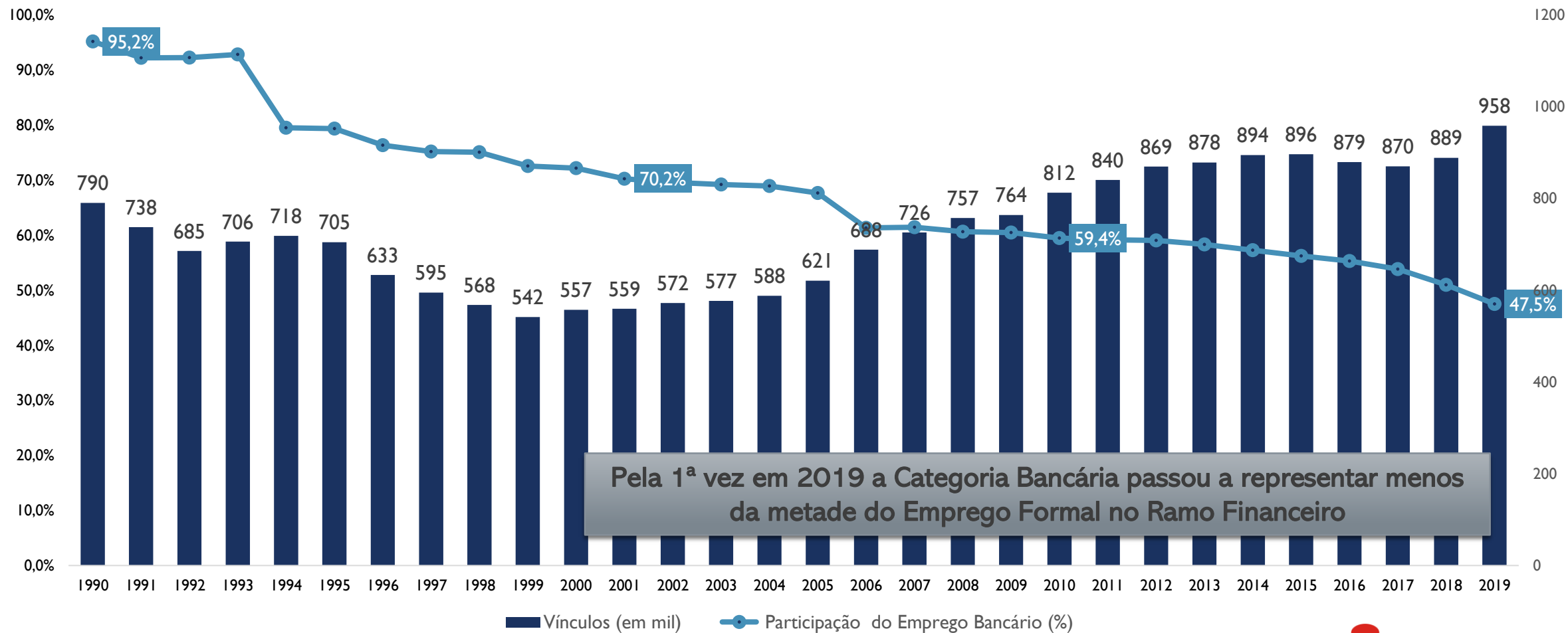


## RETRATO DA CATEGORIA BANCÁRIA

## SEGMENTAÇÃO DO EMPREGO NO RAMO FINANCEIRO

- Núcleo central do emprego no ramo financeiro: Categoria bancária
- 1º grupo periférico: assalariados formais enquadrados em empresas integrantes do Sistema Financeiro Nacional, exceto bancos e caixa
- 2º grupo periférico: terceirizados e correspondentes bancários
- 3º grupo periférico: Ensaio de plataforma do trabalho no setor financeiro – Agentes autônomos de investimento E FINTECHS

# EVOLUÇÃO DO EMPREGO NO RAMO FINANCEIRO BRASIL, 1990 - 2019



Nota: Entre 1990 e 2005 usa-se para definir o Ramo Financeiro o código 18 IBGE Subgrupo. A partir de 2006, é adotada a definição CNAE 2.0 Seção K

Fonte: RAIS, Mtb / Elaboração: DIEESE – Rede Bancários

# Retrato da Categoria Bancária: o grupo central do emprego no ramo financeiro Brasil, 2019



51%

Homens



49%

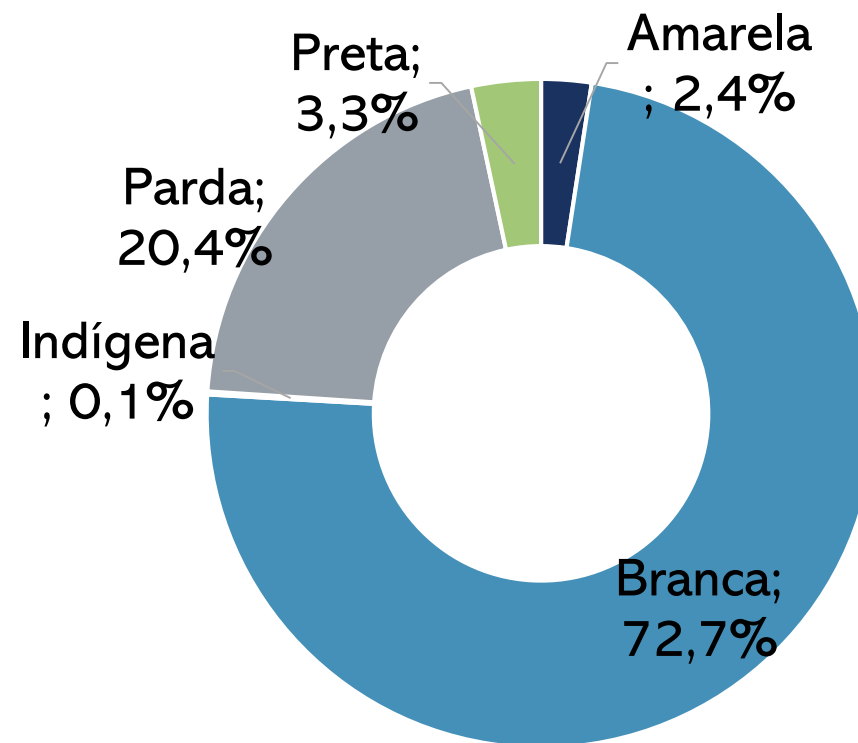
Mulheres

39 anos  
Idade Média



76%

Superior Completo



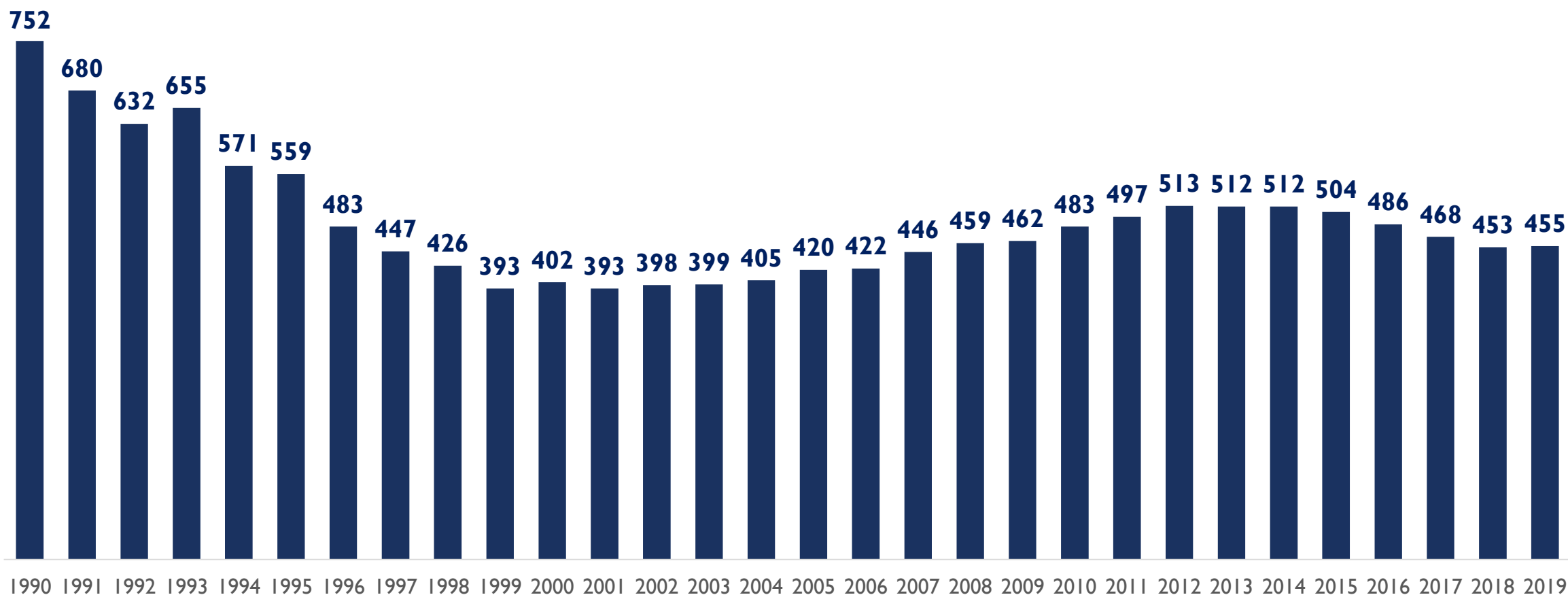
*Base: 454.664  
trabalhadores/as*

R\$ 8.352,34  
REMUNERAÇÃO MÉDIA

## 5 PRINCIPAIS TENDÊNCIAS NA CATEGORIA BANCÁRIA

- 1) Redução absoluta do número de trabalhadores;
- 2) Estreitamento da base da pirâmide ocupacional;
- 3) “Gerencialização” da categoria
- 4) Surgimento de novos bancos digitais
- 5) Teletrabalho

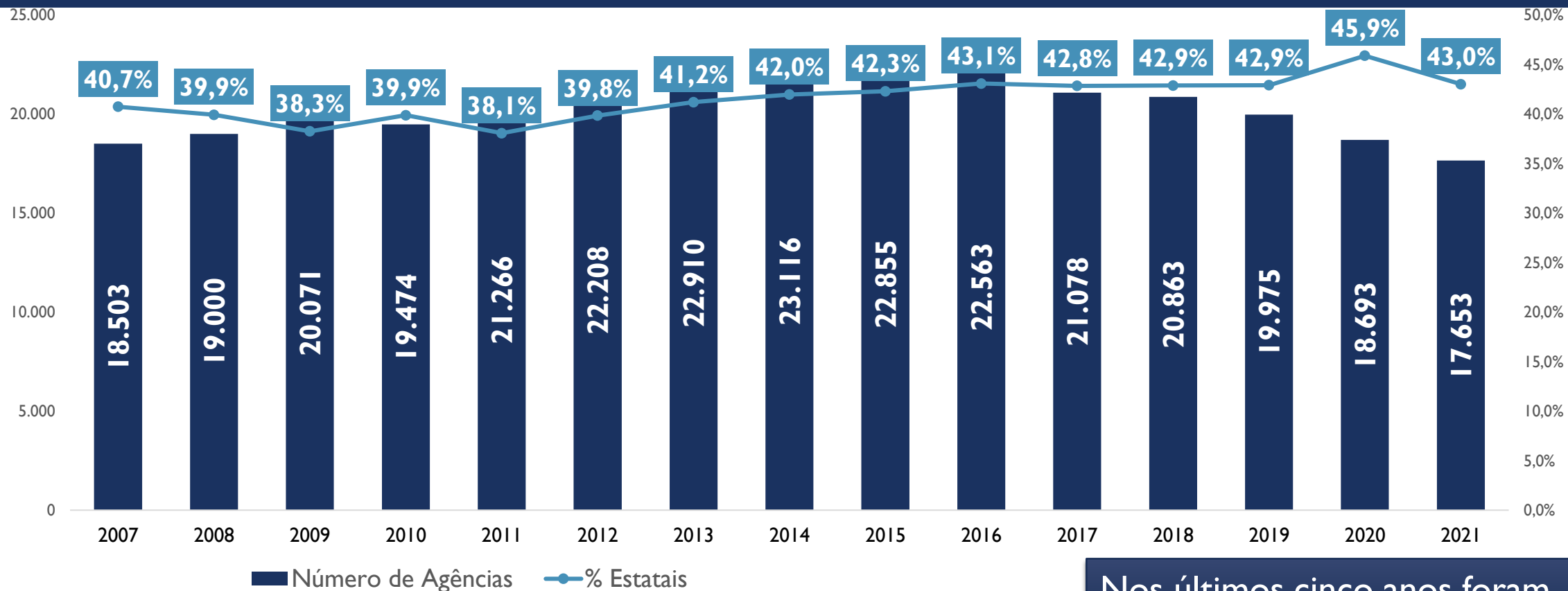
# ESTOQUE DO EMPREGO NA CATEGORIA BANCÁRIA BRASIL, 1990 – 2019 (EM MIL)



Fonte: RAIS, Mtb

Elaboração: DIEESE – Rede Bancários

# NÚMERO DE AGÊNCIAS BRASIL, 2007 - 2021



Nos últimos cinco anos foram fechadas mais de 3,4 mil agências.

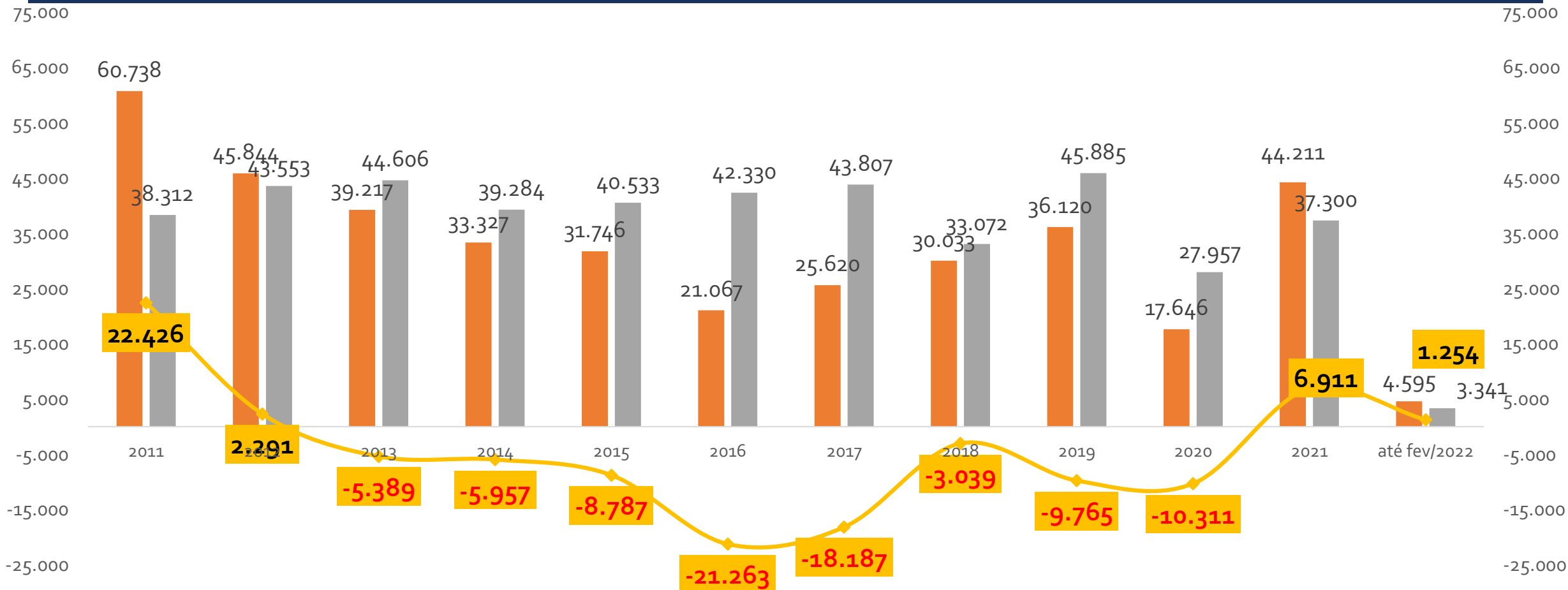
Fonte: BCB

Elaboração: Rede Bancários/DIEESE

Nota: Banco Múltiplo, Banco Comercial, Banco de Desenvolvimento, Caixa Econômica Federal e Bancos de Investimento



# SALDO DE EMPREGO NA CATEGORIA BANCÁRIA: REDUÇÃO DE 76 MIL ENTRE 2013 - 2021



Fonte: CAGED, 2022

Elaboração: DIEESE – Rede Bancários

Admissões Desligamentos Saldo





# REDUÇÃO DO EMPREGO NA FETEC - PR

FETEC - PR	Estoque RAIS		Saldo Caged			Estimativa Estoque	Variação (%)
	2012	2019	2020	2021	fev/22		
Seeb Arapoti E Região	310	269	-1	1	3	272	-12,3%
Seeb Campo Mourão E Região	388	360	-8	-8	-1	343	-11,6%
Seeb Guarapuava E Região	576	536	-19	5	4	526	-8,7%
Sindicato Dos Bancários De Apucarana E Região	632	572	-17	-12	4	547	-13,4%
Sindicato Dos Bancários De Cornélio Procópio	298	269	-2	-4	2	265	-11,1%
<b>Sindicato Dos Bancários De Curitiba</b>	<b>16.809</b>	<b>13.622</b>	<b>-650</b>	<b>-159</b>	<b>0</b>	<b>12.813</b>	<b>-23,8%</b>
Sindicato Dos Bancários De Londrina E Região	2.269	1.995	-73	-13	-4	1.905	-16,0%
Sindicato Dos Bancários De Paranavaí E Região	1.157	1.098	-22	3	3	1.082	-6,5%
Sindicato Dos Emp. Em Estab. Bancários De Umuarama, Assis Chateaubriand E Região	573	555	-16	0	5	544	-5,1%
Sindicato Dos Trab. E Emp. Em Estab. Bancários E Similares Ou Conexos De Toledo E Região	412	355	-13	9	3	354	-14,1%
<b>Total</b>	<b>23.424</b>	<b>19.631</b>	<b>-821</b>	<b>-178</b>	<b>19</b>	<b>18.651</b>	<b>-20,4%</b>

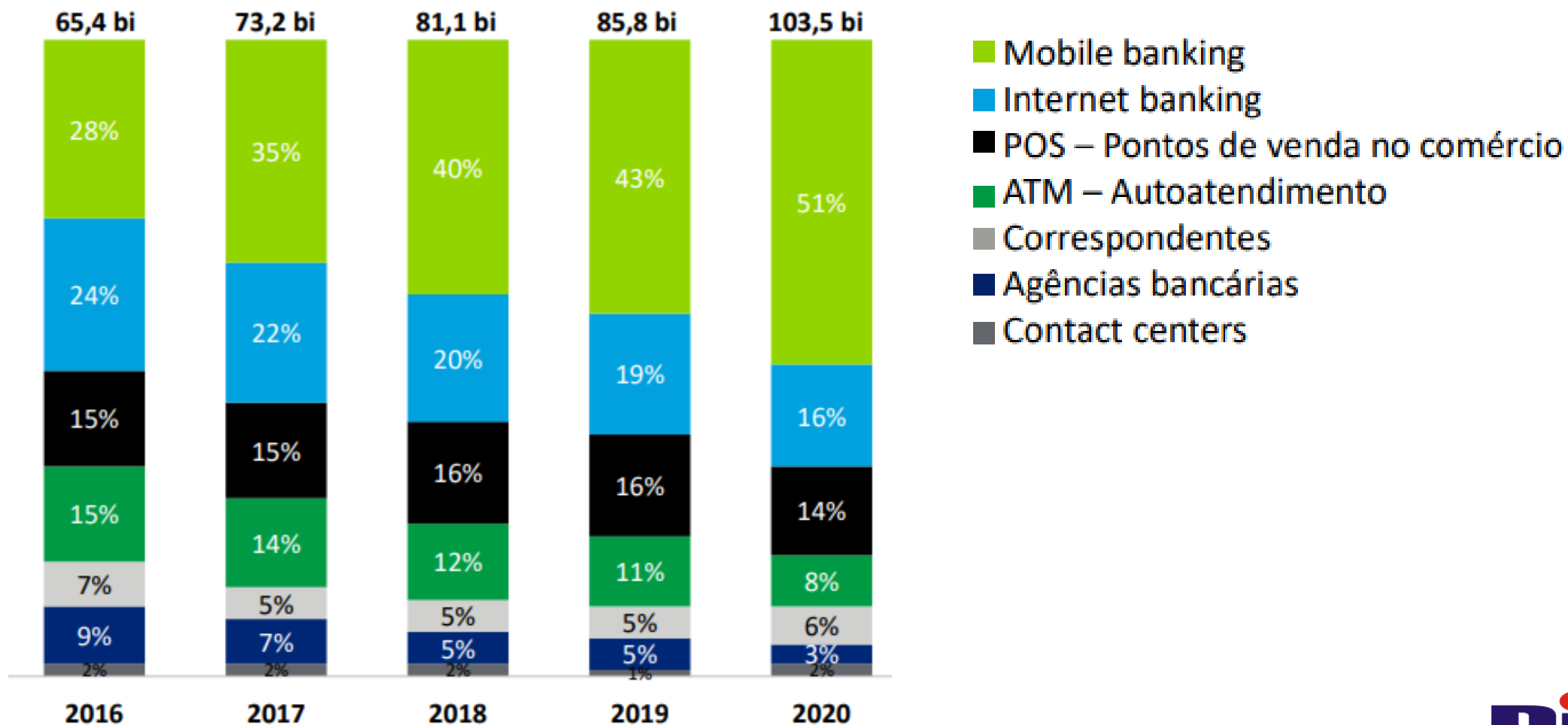
Fonte: RAIS/CAGED, Mtb

Elaboração: DIEESE – Rede Bancários

# REDUÇÃO DE AGÊNCIAS NA FETEC - PR

FETEC - PR	Fechamento de Agências 2013 a 2022	Nº Agências Ativas 2022
Seeb Arapoti E Região	-14	33
Seeb Campo Mourão E Região	-6	32
Seeb Guarapuava E Região	-14	44
Sindicato Dos Bancários De Apucarana E Região	-7	48
Sindicato Dos Bancários De Cornélio Procópio	-10	25
Sindicato Dos Bancários De Curitiba	-115	415
Sindicato Dos Bancários De Londrina E Região	-34	116
Sindicato Dos Bancários De Paranavaí E Região	-17	40
Sindicato Dos Emp. Em Estab. Bancários De Umuarama, Assis Chateaubriand E Região	-19	48
Sindicato Dos Trab. E Emp. Em Estab. Bancários E Similares Ou Conexos De Toledo E Região	-6	23
<b>Total</b>	<b>-242</b>	<b>824</b>

# PELA PRIMEIRA VEZ, EM 2021, MOBILE BANKING REPRESENTOU MAIS DA METADE DO TOTAL DAS TRANSAÇÕES BANCÁRIAS



Fonte: Pesquisa Febraban de Tecnologia Bancária



# PIRÂMIDE OCUPACIONAL NOS BANCOS

2003

2019

GERENTES

19%

23%

PROFISSIONAIS DAS CIENCIAS  
SOCIAIS E HUMANAS

18%

32%

PROFISSIONAIS DAS CIENCIAS  
EXATAS, FISICAS E DA  
ENGENHARIA

4%

5%

TECNICOS DE NIVEL MEDIO NAS  
CIENCIAS ADMINISTRATIVAS

9%

5%

ESCRITURARIOS

43%

29%

TRABALHADORES DE  
ATENDIMENTO AO PUBLICO

4%

2%

inter

agibank

C6 BANK

digio

BANCO  
topazio



letsbank

BANCO  
digi+

Banco  
bs2

Banco  
SOFISA direto

BANCO  
PAN

Banco  
ORIGINAL

# AUMENTA O NÚMERO DE TRABALHADORES EM BANCOS DIGITAIS

RAZÃO SOCIAL	2019	2020	DIFERENÇA
BANCO PAN S.A.	2.436	2.524	88
BANCO ORIGINAL S/A	1.346	1.186	-160
BANCO INTER S.A.	1.314	1.744	430
BANCO C6 S.A.	662	928	266
BANCO BS2 S.A.	301	371	70
BANCO SOFISA S.A.	298	369	71
BANCO AGIBANK S.A	280	251	-29
BANCO DIGIO S.A.	178	259	81
BANCO SMARTBANK S.A.	102	101	-1
BANCO TOPAZIO S.A.	98	100	2
BANCO XP S.A		72	72
BANCO DIGIMAI S.A.		261	261
<b>Total</b>	<b>7.015</b>	<b>8.166</b>	<b>1.151</b>

Fonte: RAIS/

Elaboração: DIEESE – Rede Bancários

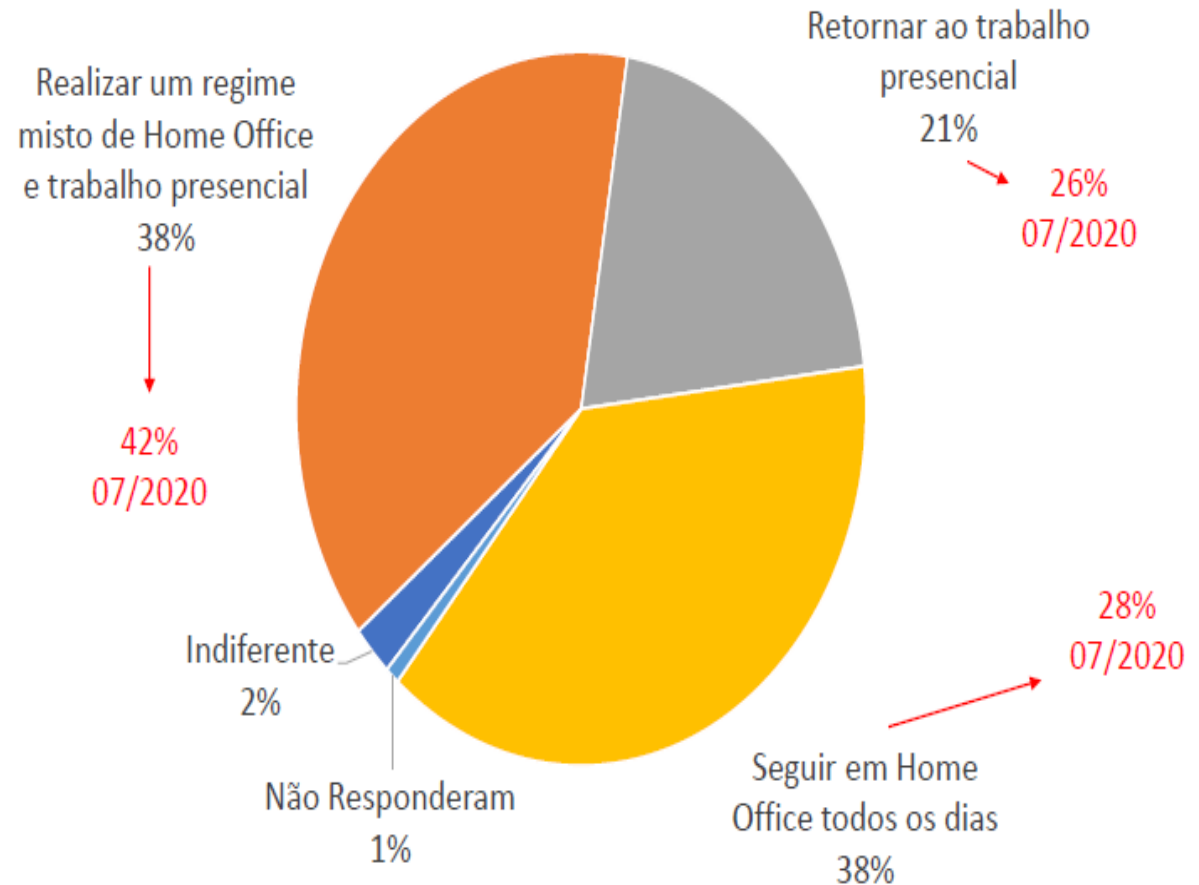
## PROBLEMAS ENFRENTADOS PELA CATEGORIA NO HOME OFFICE:

- Falta de estrutura adequada
- Falta de equipamentos
- Aumento e descontrole da jornada
- Isolamento
- Problemas de saúde
- Aumento de custos
- Ausência de auxílio financeiro



36) Passado o período de isolamento social decorrente da pandemia do novo Coronavírus você deseja:

**AINDA ASSIM, QUASE 80% DA CATEGORIA QUER PERMANECER EM HOME OFFICE TOTAL OU PARCIAL**





# EMPREGO NO RAMO FINANCEIRO, FORA DA CATEGORIA, CRESCE

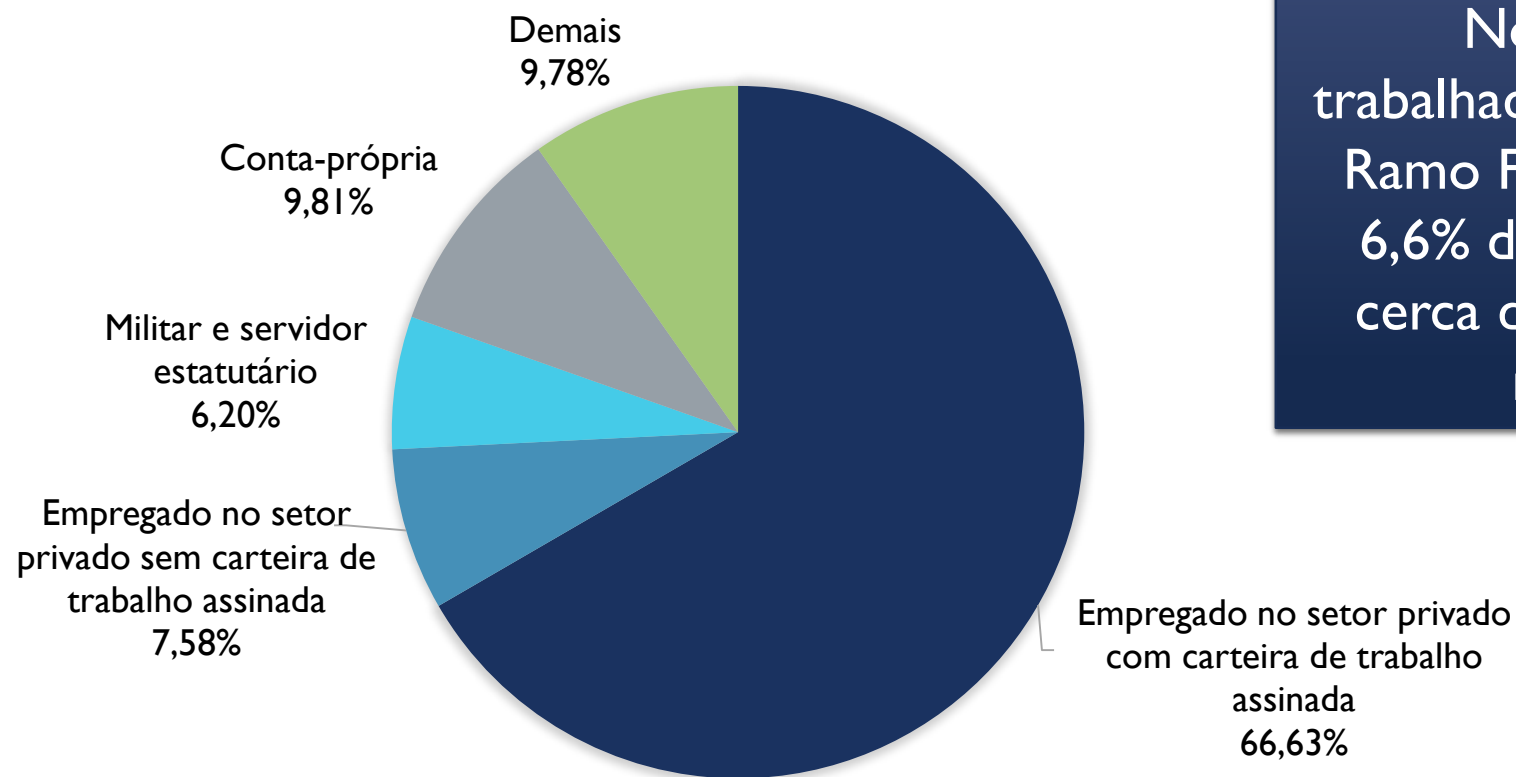
Ano	Categoria Bancária	Ramo Financeiro, exceto Categoria Bancária	Total Ramo Financeiro
2013	-5.389	15.926	10.537
2014	-5.957	18.785	12.828
2015	-8.787	10.034	1.247
2016	-21.263	4.077	-17.186
2017	-18.187	12.062	-6.125
2018	-3.039	23.832	20.793
2019	-9.765	23.952	14.187
2020	-10.311	9.247	-1.064
2021	6.911	51.552	58.463
<b>Total</b>	<b>-75.787</b>	<b>169.467</b>	<b>93.680</b>

Desde 2013 o ramo financeiro formal (exceto bancários) teve saldo positivo de mais de 169 mil empregos

# CORRESPONDENTES BANCÁRIOS NO BRASIL SEGUEM EM EXPANSÃO FORTE

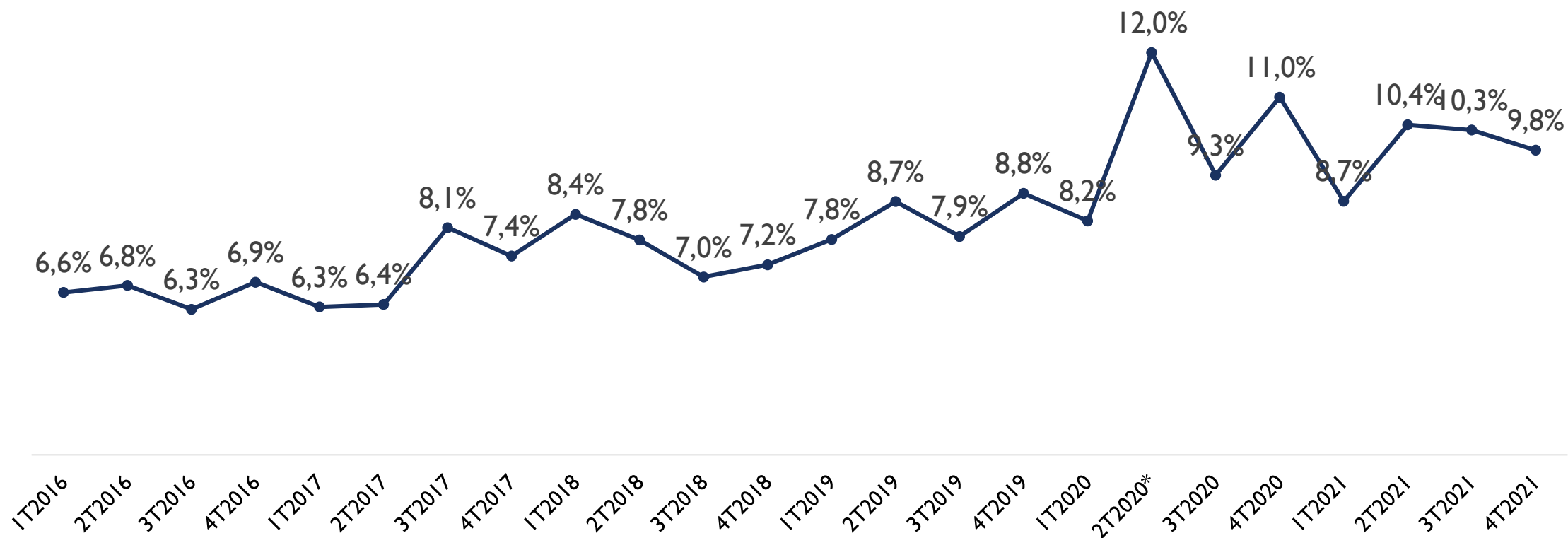
<b>Mês</b>	<b>Nº de estabelecimentos atuando como correspondente bancário</b>	<b>Nº de contratos de correspondente bancário entre estabelecimentos e instituições financeiras</b>	<b>Nº de Agências Bancárias</b>
Dezembro de 2014	208.346	342.586	23.126
Dezembro de 2015	201.625	340.166	22.826
Dezembro de 2016	189.920	331.184	22.547
Dezembro de 2017	191.332	341.324	21.062
Dezembro de 2018	192.696	336.709	20.850
Dezembro de 2019	202.353	389.760	19.964
Dezembro de 2020	212.841	471.821	18.684
Dezembro de 2021	231.064	478.622	17.644
Março de 2022	233.674	469.951	17.556

# DISTRIBUIÇÃO DO RAMO FINANCEIRO BRASIL, 4º TRI 2021



No início de 2016, os trabalhadores “Conta-Própria” no Ramo Financeiro representavam 6,6% do total. Atualmente, são cerca de 141 mil trabalhadores, nesta modalidade.

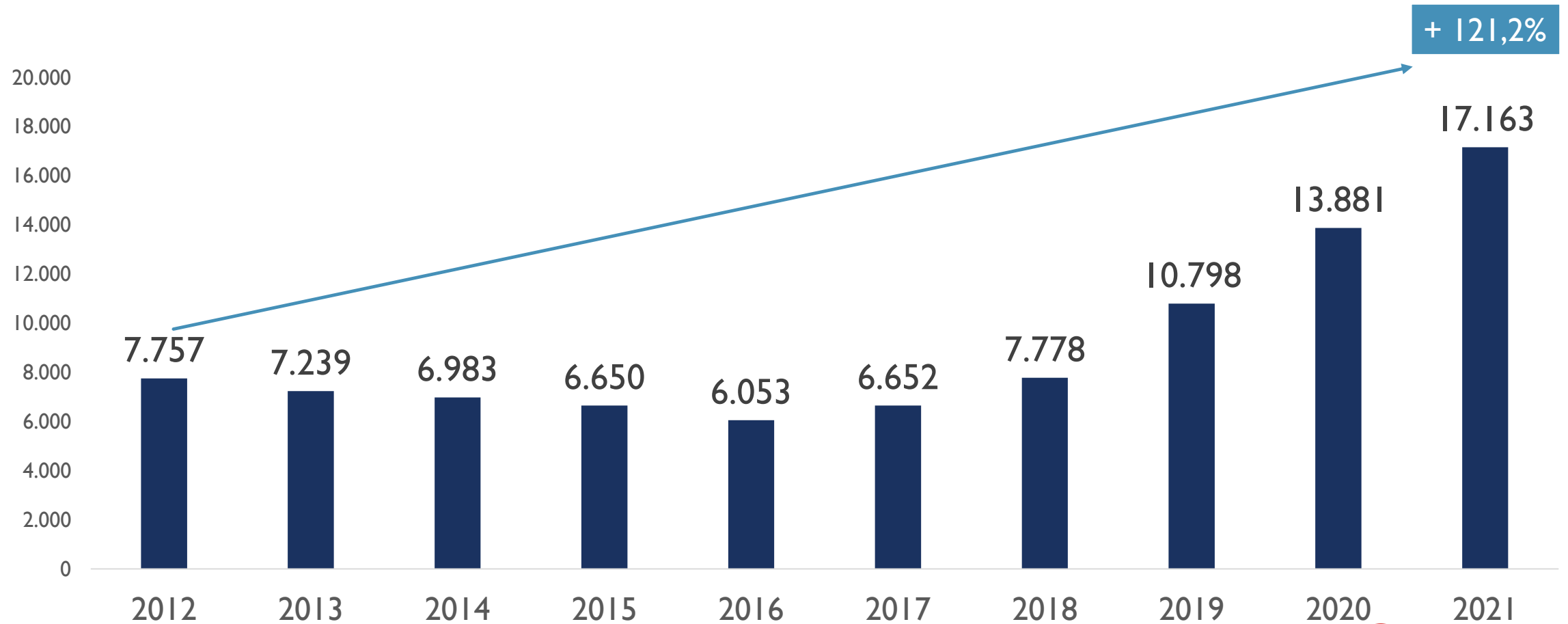
# EVOLUÇÃO DOS TRABALHADORES POR “CONTA-PRÓPRIA” (%) BRASIL, 4º TRI 2021



Fonte: PNAD

Elaboração: DIEESE – Rede Químicos

# AMPLIAÇÃO DOS AGENTES AUTÔNOMOS DE INVESTIMENTO



Fonte: CVM

# SOBRE OS AGENTES AUTÔNOMOS DE INVESTIMENTO:

- Trabalham como Autônomos PF ou como PJ (por meio de “escritórios”)
- Distribuem produtos de Investimentos das Corretoras de Títulos e Valores Mobiliários (XP, ÁGORA, TORO, SAFRAINVEST, IDEAL, BTG, etc)
- Não tem jornada definida
- Não tem salário definido, recebem apenas comissão pelo que levam de clientes e produtos para as corretoras
- Trabalham em regime de exclusividade, ou seja, não podem prestar serviço para mais do que uma corretora
- Possuem uma Associação: Associação Brasileira dos Agentes Autônomos de Investimento (ABAII)
- É um ensaio de Plataformização do trabalho no setor financeiro

# PLATAFORMIZAÇÃO DO TRABALHO NO RAMO FINANCEIRO



[Quero ser Personal Banker](#)

[Abrir minha conta gratuita](#)

[Sobre a Franq](#)

[Vagas](#)

[Imprensa](#)

[Blog](#)

**Mais de 4000 bancários já se tornaram Personal Bankers\_**



[HOME](#)

[SOBRE NÓS](#)

[CONHEÇA NOSSOS PRODUTOS](#)

[PARCEIROS](#)

TENHA UMA MENTE OPEN, OPEN FINANCE, OPEN BANKING.

**Seja um  
BUSINESS BANKER**



[SOBRE A XP >](#)

[COMECE A INVESTIR >](#)

[INVESTIMENTOS >](#)

Atue com  
Assessoria de  
Investimentos

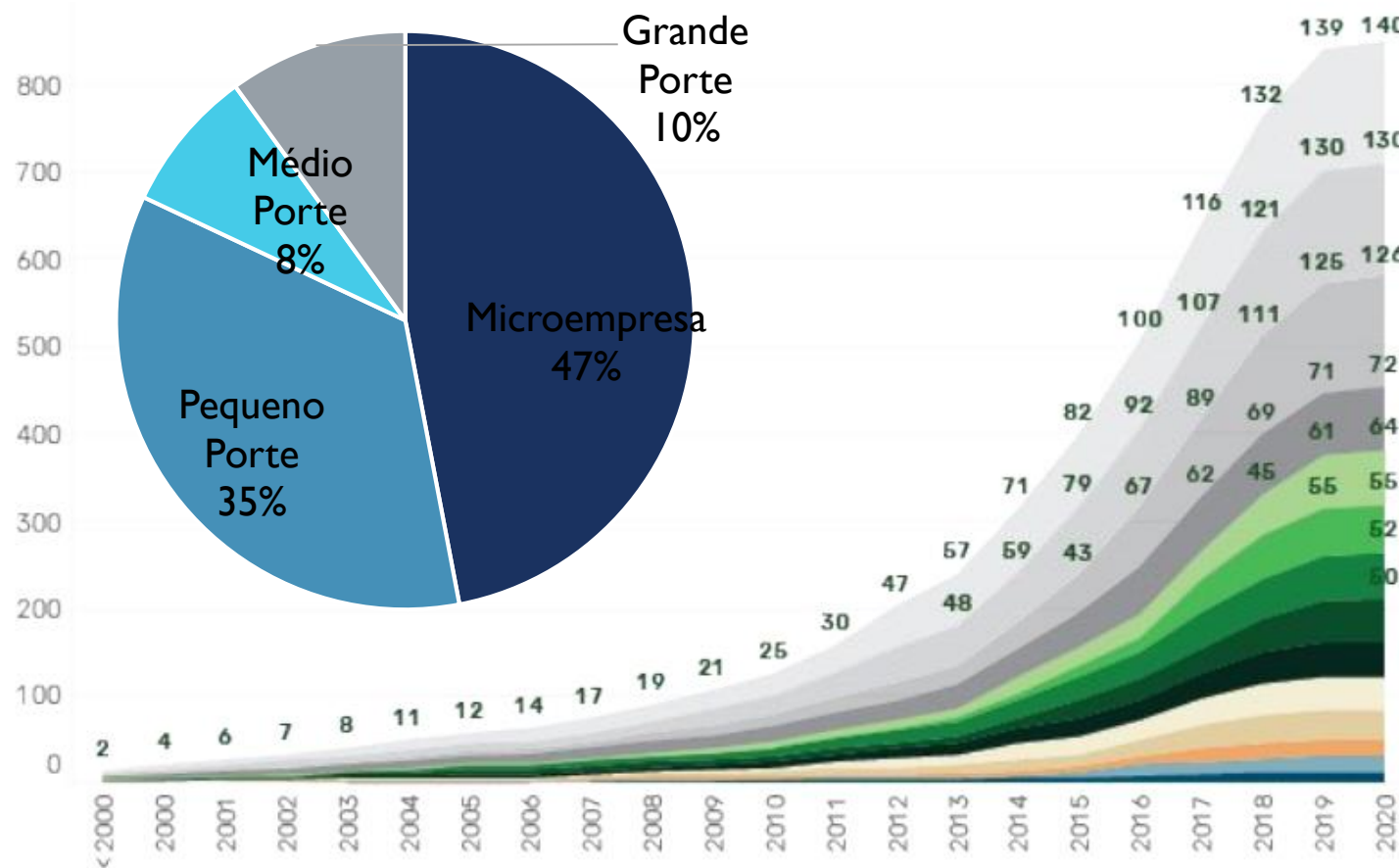
Desenvolva a sua carreira e ajude as pessoas a investirem melhor.

[QUERO SER AAI](#)



# AVANÇO DAS FINTECHS

Nº ACUMULADO DE FINTECHS NO BRASIL (<2000 - 2020)



## LEGENDA

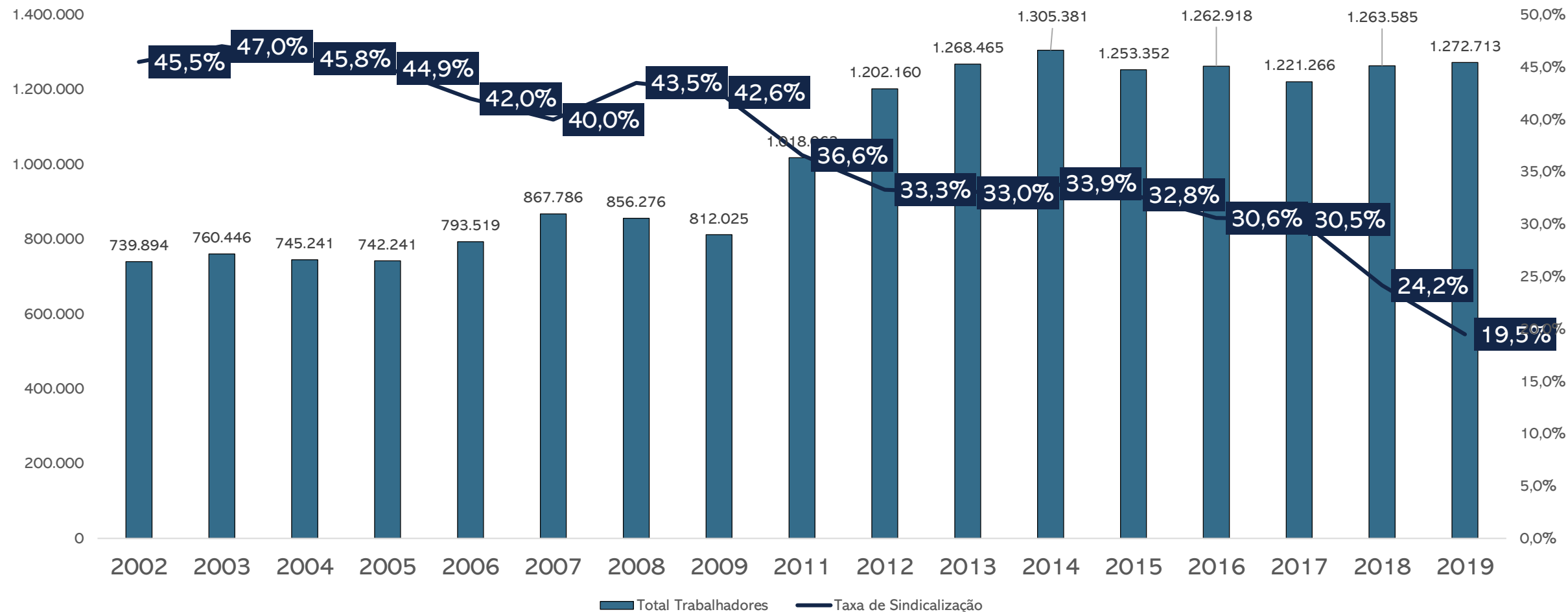
- Meios de Pagamento
- Back office
- Crédito
- Risco e Compliance
- Serviços Digitais
- Criptomoedas
- Investimentos
- Tecnologia
- Fidelização
- Crowdfunding
- Finanças Pessoais
- Dívidas
- Câmbio
- Cartões

Fonte: Distrito, 2021

Consultoria especializada aponta que Fintechs empregam cerca de 57 mil trabalhadores no Brasil, sendo que a categoria 36% em empresas de Meios de Pagamento



# SINDICALIZAÇÃO NO RAMO FINANCEIRO VEM CAINDO JUSTAMENTE EM FUNÇÃO DA AMPLIAÇÃO DO EMPREGO FORA DOS BANCOS



Fonte: Pnad-Contínua

Elaboração: Rede Bancários/DIEESE

# A TAXA DE SINDICALIZAÇÃO NA CATEGORIA BANCÁRIA É DE 57%. NA ECONOMIA COMO UM TODO É DE 11,2%

A taxa de sindicalização na categoria bancária gira em torno de 57%

254.309



Sindicalizados na Categoria Bancária

449.791



Categoria Bancária

---

# ALGUMAS CONSIDERAÇÕES

- Parte dos segmentos de trabalhadores que vem se expandindo no ramo financeiro estão em alguma medida inseridos nas cadeias de valor dos grandes bancos, sendo responsáveis por parcelas da geração de riqueza para estes conglomerados financeiros
- O conteúdo do trabalho, as rotinas, as ferramentas utilizadas, os conhecimentos necessários são muito similares entre estes trabalhadores, mas as condições de trabalho são heterogêneas
- Estes trabalhadores são representados por diferentes sindicatos – ou não tem sindicato - e tem condições de trabalho substancialmente inferiores ao núcleo central da categoria bancária cada vez mais reduzido
- A fragmentação do emprego no ramo financeiro dá novos passos e avança rumo a plataformização do trabalho

**Rosângela Vieira**  
**Rede Bancários**

[rosangelavieira@dieese.org.br](mailto:rosangelavieira@dieese.org.br)

[www.dieese.org.br](http://www.dieese.org.br)



Escute os  
comentários  
do **DIEESE**  
onde e quando  
quiser



Inscreva-se  
no canal do  
**DIEESE**  
no YouTube



**DIEESE**  
DEPARTAMENTO INTERSINDICAL DE  
ESTATÍSTICA E ESTUDOS SOCIOECONÔMICOS